

SPEED QUEEN | PROFESSIONAL

Lave-linge & Sèche-linge pour laverie



SFC

SDC

Le meilleur contrôle : Quantum® Gold associé à Insights

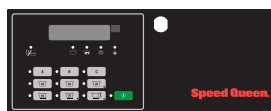
La technologie révolutionnaire Quantum® Gold associe les commandes de l'équipement, la programmation et la mise en réseau sans fil dans un système de gestion complet, comprenant: un réseau sans fil, des niveaux d'eau réglables et des rapports détaillés. Conçu pour réduire les coûts et maximiser les revenus, Quantum® vous donne le pouvoir d'atteindre une rentabilité sans précédent.

Caractéristiques lave-linge

- Tambours externe et interne en acier inoxydable
- Panneaux en inox
- Son essorage avec un facteur G de 440 - le meilleur du secteur - élimine l'humidité, réduit le temps de séchage ainsi que les coûts énergétiques
- Totalement autonome : peut-être installé partout et à n'importe quel étage
- Suspension avec nouvelle logique anti-balourd
- Bac à produits 4 compartiments
- Ouverture de porte sur 180° pour un chargement et un déchargement aisés
- Monnayeur et mécanismes pour monnayeur en option
- Panneaux supérieur, avant et latéraux disponibles de série en gris anthracite
- Chauffage électrique ou sans chauffage intégré
- Une connexion facilitée avec les pompes à produits liquides pour la distribution automatisée des produits de lavage
- Durée de vie prolongée : au moins 15 000 cycles

Commande Quantum

- 6 programmes
- 3 modificateurs de cycle
- Voyants LED
- Possibilité de programmation par infrarouge
- Indication du temps restant



Caractéristiques sèche-linge

- Tambour en acier galvanisé
- Panneaux en inox
- Grand filtre à peluches situé à l'avant pour en faciliter le nettoyage
- Ventilateur aspirant puissant pour un séchage rapide et des coûts d'exploitation réduits
- Large ouverture de porte sur 180° pour un chargement et un déchargement aisés
- Monnayeur et mécanismes pour monnayeur en option
- Panneaux supérieur, avant et latéraux disponibles de série en gris anthracite
- Chauffage au gaz ou électrique

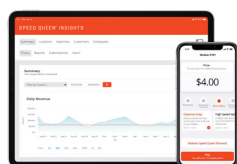
Commande Quantum

- 4 programmes de séchage
- Voyants LED
- Possibilité de programmation par infrarouge
- Affichage à chiffres
- Indication du temps restant



Connectivité

Connectivité WiFi via accessoires permettant un accès à Speed Queen Insights et à l'application Speed Queen.



Cycles rapides



Commandes électroniques



Meilleure garantie



Longue durée de vie



Lave-linge

Spécifications

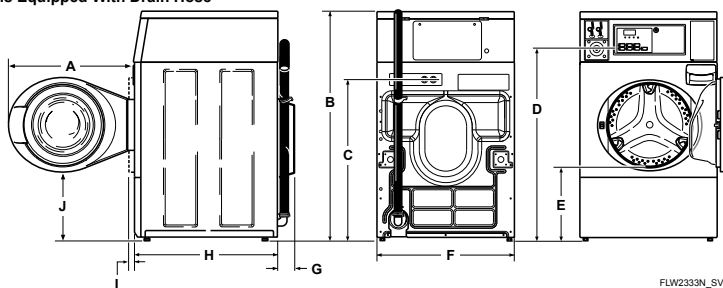


SFC*						
MARCHÉ	MODÈLE	CHAUFFAGE	TENSION	COULEUR	TAMBOUR	VIDANGE
Europe/CE	Laverie	Électrique	400v/50Hz/3N	Gris	Acier inoxydable	Pompe
Europe/CE	Laverie	Électrique	400v/50Hz/3N	Gris	Acier inoxydable	Gravité

*Type de monnayeur et de monnaie à définir à la commande

		Lave-linge
VOLUME TAMBOUR	l	96,8
CAPACITÉ	kg	9,5
TYPE DE COMMANDE		Quantum
MOTEUR		
Variateur de fréquence	kW	0,67
VITESSE D'ESSORAGE	rpm	1200
FACTEUR G		440
CHAUFFAGE ÉLECTRIQUE		
Électrique	kW	4,8
TYPE DE COMMANDE		Quantum
DIMENSIONS		
HxLxP	mm	1126x683x704
Poids net	kg	119
DONNÉE DE TRANSPORT		
Volume (emballage)	m ³	0,77
Emballage HxLxP		1150x760x860
Poids brut	kg	128
Ratio 1:9	kg	10,5

Models Equipped With Drain Hose



FLW2333N_SVG

	A	B	C	D	E	F	G	H	I	J
mm	610	1126	813	938	371	683	52	704	40	333

Sèche-linge

Spécifications

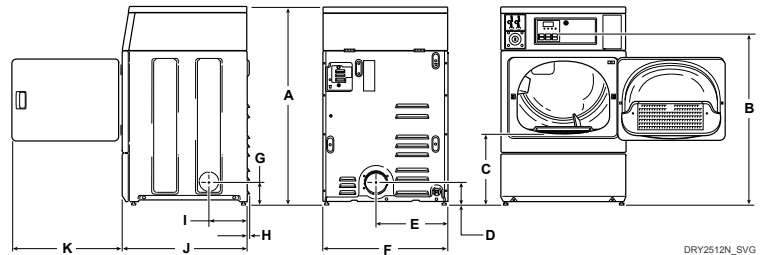


SDC*					
MARCHÉ	MODÈLE	CHAUFFAGE	TENSION	COULEUR	TAMBOUR
Europe/CE	Laverie	Électrique	230v/50Hz/1	Gris	Acier galvanisé
Europe/CE	Laverie	Électrique	400v/50Hz/3N	Gris	Acier galvanisé
Europe/CE	Laverie	Gaz	230v/50Hz/1	Gris	Acier galvanisé

*Type de monnayeur et de monnaie à définir à la commande

		Sèche-linge
VOLUME DU TAMBOUR	l	198
CAPACITÉ	kg	8,2
TYPE DE COMMANDE		Quantum
CHAUFFAGE ÉLECTRIQUE	kW	5,3 (400V)
CHAUFFAGE GAZ	kW	7,3
PUISSANCE MOTEUR	kW	0,25
TAMBOUR		Acier galvanisé
DIMENSIONS		
HxLxP	mm	1126x683x711
Poids Net	kg	68
DONNÉES DE TRANSPORT		
Volume (emballage)	m ³	0,77
Emballage HxLxP		1150x760x860
Poids brut	kg	79
Ratio 1:19	kg	10,5

Electric Models



DRY2512N_SVG

	A	B	C	D	E	F	G	H	I	J	K
mm	1126	938	392	102	391	683	114	10	203	711	597